

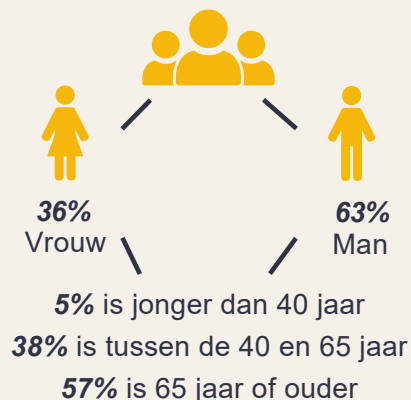
Hoe kijken inwoners van Limburg naar mogelijke noodsituaties?



Onderzocht in periode:
november 2025 in heel Limburg

Wie zijn onze 5.528 respondenten?

2.526 inwoners uit Noord- en Midden-Limburg
3.002 inwoners uit Zuid-Limburg



Waar maken onze inwoners zich het meest zorgen over?



1 Langdurige uitval elektriciteit:
55%



2 Langdurige uitval drinkwater:
32%



3 Terrorisme en extreem geweld:
26%



4 Grote cyberaanval:
26%



5 Langdurige uitval informatie en communicatiesystemen:
24%

Waarom maken onze inwoners zich het meest zorgen over bovenstaande?



1 De impact van deze noodsituatie op de samenleving is groot:
70%



2 De samenleving is hier niet op voorbereid:
53%



3 Ik vind de kans groot dat dit gebeurt:
34%



4 De impact van deze noodsituatie op mij is groot:
31%



5 Ik ben hier zelf niet op voorbereid:
24%

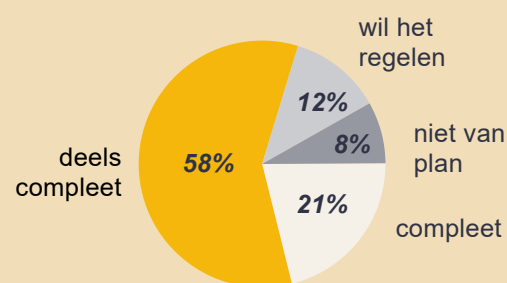


Noodpakket

Hoe vaak zijn inwoners bezig met het noodpakket (denken/praten/doen)?



Hoe compleet is hun noodpakket?

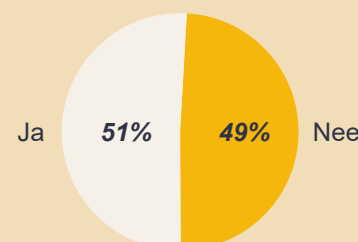


Noodplan

Hoe vaak zijn inwoners bezig met een noodplan (denken/praten/doen)?



Bespreken ze (tenminste één onderdeel uit) het noodplan met elkaar?



Deze vijf acties/afspraken mogen volgens hen daarin niet ontbreken:

- 1 afspraken over watervoorraad
- 2 afspraken over voedselvoorraad
- 3 wat te doen bij stroomuitval
- 4 hoe communiceren we onderling
- 5 hoe blijven we informatie ontvangen

